



**escola satélite**  
sinal de educação

# Manual do Receptor TS F21



Esse manual tem como objetivo orientar na configuração do receptor Tele System F21 para sintonizar o sinal da Escola Satélite. Tenha em mão o controle do equipamento para dar início à configuração.



Ao ligar o equipamento pela primeira vez, aparecerá esta tela ao lado.

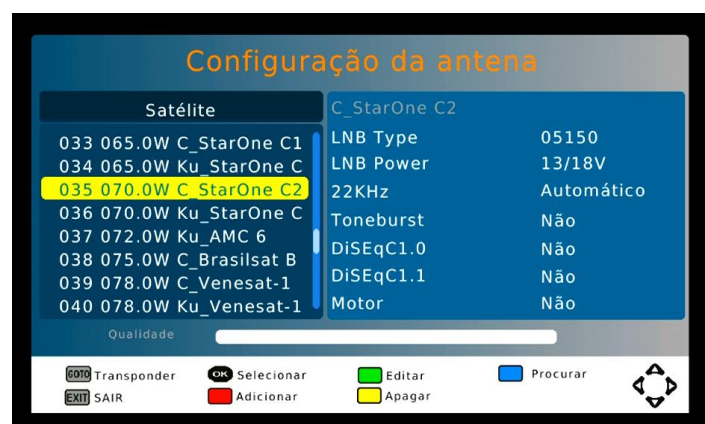
1. Vá à opção “Configuração da Antena” e aperte OK.

**\*Caso o seu aparelho já tenha sido ligado e configurado anteriormente siga a instrução abaixo, se não passe para a 4ª etapa.**



2. Aperte a tecla MENU do controle e selecione a 3ª aba (Procura de Canais).

3. Vá à opção “Configuração da Antena” e aperte OK.



4. Na coluna da esquerda selecione o satélite que tiver as seguintes configurações:

**070.0W C\_StarOne C2**

Na imagem este satélite é o de número 35 na lista, mas isto varia de receptor para receptor.





**TECLA  
GOTO**

5. Aperte a tecla **GOTO** para inserir canais (transponders) no satélite selecionado.



6. Aperte a tecla **VERMELHA** para adicionar um novo canal ou então a tecla **VERDE** para editar um canal já existente.



7. Na janela que abrir, coloque as seguintes informações:

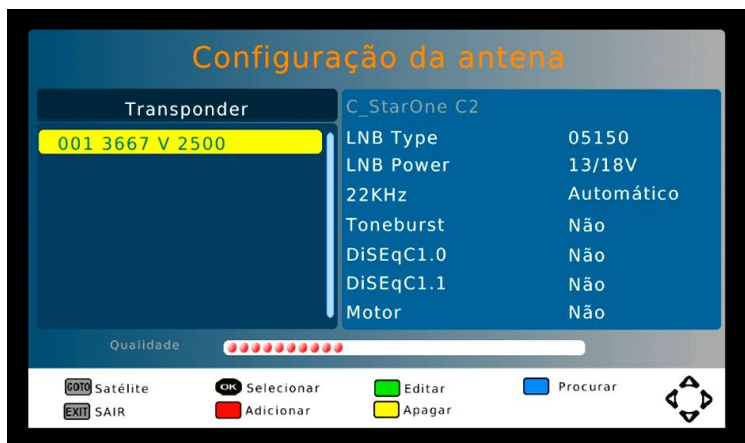
**Frequência: 03667**

**Símbolo: 02500**

**Polaridade: V**

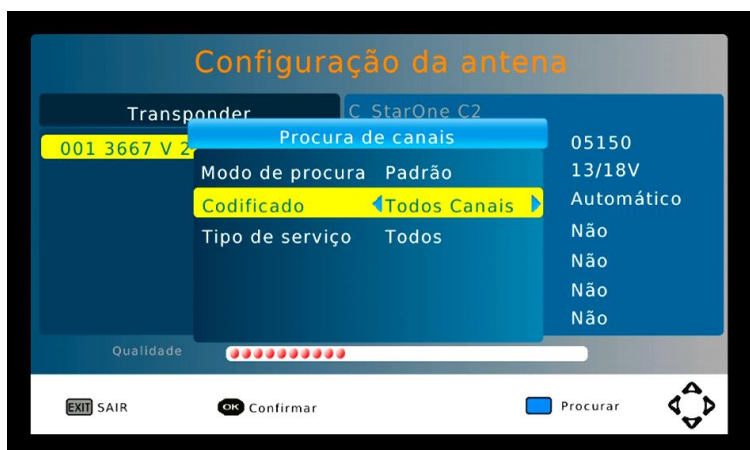
Após colocar as configurações aperte OK.





**\*Verifique com quantos pontos ficou a barra de Qualidade do Sinal. Se tiver menos de cinco pontos não será possível sintonizar os canais.**

**8. Aperte a tecla AZUL para iniciar a busca pelos canais da Escola Satélite.**



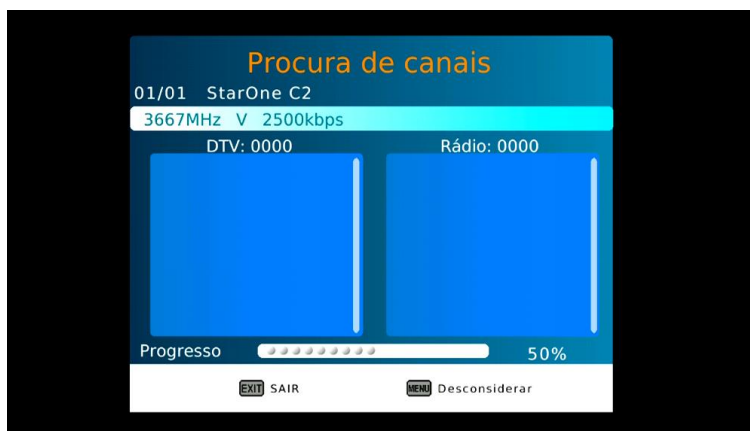
**9. Na janela que abrir, coloque as seguintes informações:**

**Modo de Procura: Padrão**

**Codificado: Todos Canais**

**Tipo de Serviço: Todos**

**Após colocar as configurações aperte OK.**

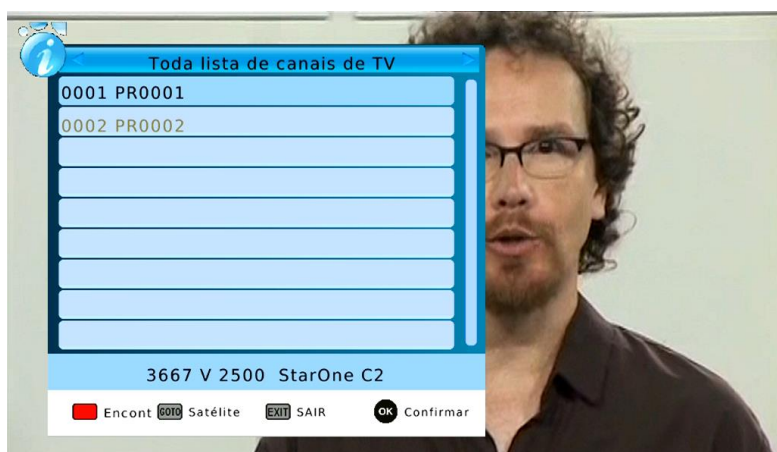


**10. Na próxima tela o aparelho irá iniciar a busca pelos canais configurados anteriormente. É necessário esperar um pouco até que a busca seja finalizada.**





Após o aparelho finalizar a busca, ele automaticamente sai da tela de configurações e exibe os canais encontrados.



**11. Aperte a tecla OK para visualizar a lista de canais configurados.**

**Verifique se existem dois canais da Escola Satélite conforme mostra a figura ao lado.**

